

**Муниципальное бюджетное дошкольное образовательное учреждение
детский сад №1**

«Формирование у детей основ безопасности на дорогах через все виды деятельности»

(Отчет из опыта работы)



**Подготовила воспитатель:
Долгова Г.В.
р.п.Сосновка
2016г.**

К.Д.Ушинский писал, что «образование уменьшает число опасностей, угрожающих нашей жизни, уменьшает число причин страха и, давая возможность измерить опасность и определить ее последствия, уменьшает напряженность страха ввиду этих опасностей».

Актуальность

По результатам статистики, ежегодно на дорогах нашей страны совершается десятки тысяч дорожно-транспортных происшествий с участием детей и подростков. Именно поэтому дорожно-транспортный травматизм остаётся приоритетной проблемой общества, требующей решения при всеобщем участии педагогов, родителей и детей. Каждый взрослый должен знать правила дорожного движения для пешеходов и воспитывать дисциплинированных пешеходов в своих детях. Ведь правила дорожного движения едины для детей и взрослых. Поэтому главная задача родителей и педагогов – доступно разъяснить правила ребёнку, а при выборе форм обучения донести до детей смысл, опасность несоблюдения правил, при этом, не исказив их содержания. Важно, чтобы именно при переходе из детского сада в школу, ребёнок мог легко ориентироваться в ближайшем пространственном окружении, умел наблюдать и правильно оценивать дорожные ситуации, владел навыками безопасного поведения в этих ситуациях.

Цель:

- Сохранение здоровья и жизни детей; систематизировать знания детей по правилам дорожного движения, привить навыки правильного поведения на улицах поселка, во дворе и городском транспорте, соблюдать и осознанно выполнять правила дорожного движения.



Задачи:

Обучающие:

- Уточнять знания детей об элементах дороги (проезжая часть, пешеходный переход, тротуар), о движении транспорта, о работе светофора.
- Учить правилам поведения пассажира на остановке, во время посадки, во время движения, при выходе.
- Учить объяснять дорожную обстановку после прогулки; наблюдать за правильными или неправильными действиями водителя, пешехода, пассажира.
- Знакомить с правилами дорожного движения, правилами передвижения пешеходов и велосипедистов.
- Продолжать знакомить с дорожными знаками.

Развивающие:

- Развивать мотивацию к безопасному поведению.
- Развивать у дошкольников умение ориентироваться в дорожно-транспортной ситуации.
- Развивать внимание, память, умение рассказывать об увиденном.

Воспитательные:

- Воспитывать сознательное отношение к выполнению правил дорожного движения.

Предметно – развивающая среда



Организованная образовательная деятельность



деятельность





Игры по ПДД



Развлечения



Прогулки



Совместная работа с ГИБДД



Конкурс рисунков

БЕЗОПАСНАЯ
ДОРОГА



Художественная литература



Работа с родителями






Методический инструментарий по ПДД



Информационные ресурсы

- Н.Н.Авдеева, О.Л.Князева, Р.Б.Стеркина Безопасность: Учебно-методическое пособие по основам безопасности жизнедеятельности детей старшего дошкольного возраста. – СПб.: «Детство-пресс», 2004.- 144с.
- Т.А.Шорыгина Беседы о правилах дорожного движения с детьми 5-8 лет.- М.:ТЦ Сфера, 2009.- 80с.
- Л.А.Вдовченко Ребенок на улице: Цикл занятий для детей старшего дошкольного возраста по обучению ПБП на дороге и ПДД. – СПб., «Детство-пресс»,2011. – 96с.
- К.В.Петрова Как научить детей ПДД? Планирование занятий, конспекты, кроссворды, дидактические игры. – СПб.:ООО «Издательство «Детство-пресс»,2013.-64с.
- Т.Ф.Саулина Ознакомление дошкольников с правилами дорожного движения: для работы с детьми 3-7 лет. – М.:Мозаика-Синтез,2013.-112с.:цв.вкл.



Интернет ресурсы

http://detsad-kitty.ru/uploads/posts/2009-07/1247412084_b5262fa2a024.jpg -

красный свет

http://detsad-kitty.ru/uploads/posts/2009-07/1247412086_2de331caa741.jpg -

картинки по пдд

http://detsad-kitty.ru/uploads/posts/2009-07/1247412116_948c1e75e635.jpg -

пдд